

MANUAL

**CONTROL
REMOTO** **TERKO**



- Apaga y prende cualquier electrificador con un SMS (mensaje de texto)
- Alcance ilimitado
- Facilita: Reparaciones de línea
Cambio de parcela móvil
Tareas de mantenimiento, limpieza, etc.
- Rapidez de mano de obra
- Funciona con cualquier celular, de todas las empresas telefónicas;
no necesita internet.

MINAS 1813 - 2924 6440 - 094 874982
www.terko.com.uy

Objetivo:

Control remoto de Electrificador usando SMS.

Precondiciones:

Tener conectividad a nivel de 3g.

Chip, desbloqueado

Energía Eléctrica. 220v para conectar el dispositivo

Modo de Uso:

Al encenderse el componente el sistema enviará dos mensajes al nro que tiene configurado.

Mensaje 1 : SISTEMA ENCENDIDO

Mensaje 2: Verifique el estado. El equipo estuvo sin ENERGIA ELECTRICA

Nota: Img5

El primer mensaje le indica que el sistema esta encendido, el ELECTRIFICADOR NO ESTA ENCENDIDO.

Nota: Estos mensajes lo recibirá siempre que el dispositivo se reinicie por falta de energía.

Funcionalidades:

Encendido del equipo.

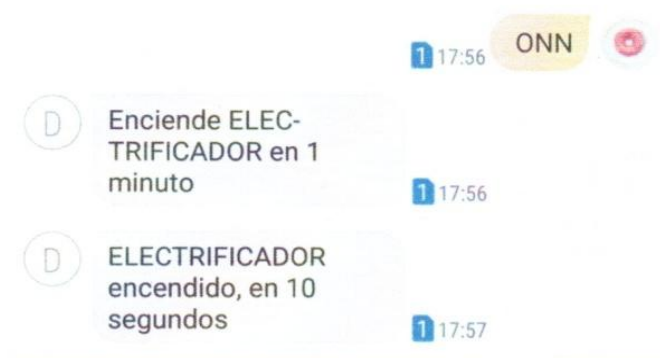
Apagado del equipo.

Saber el estado, el sistema devuelve si el equipo está ENCENDIDO o APAGADO

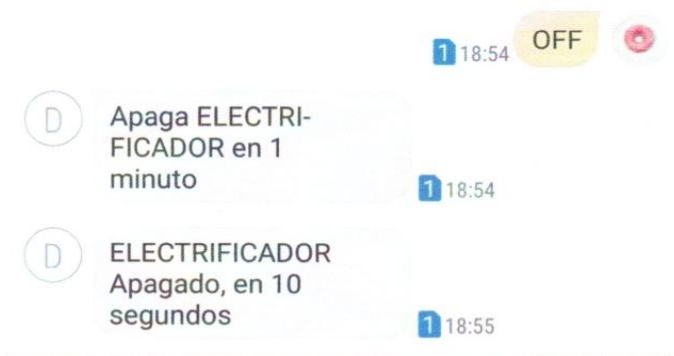
COMANDO - SMS	FUNCION
ONN	Enciende <i>img1</i>
OFF	Apaga <i>img2</i>
ESTADO	Devuelve si está encendido o apagado <i>img3</i>
TEL:	Para configurar el nro de teléfono al cual llegarán los mensajes, si el componente pierde la energía eléctrica y vuelve a encender. <i>Img4</i>

Nota: Mensajes en Amarillo enviados por el usuario, Mensajes en Gris, notificación de la acción enviada por el componente.

Img1:



Img2:



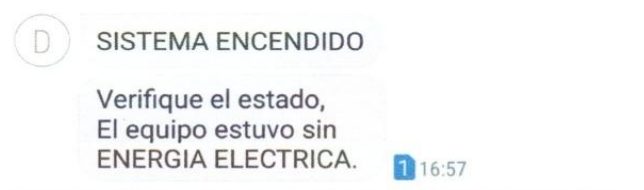
Img3:



Img4:



Img5



Mantenimiento:

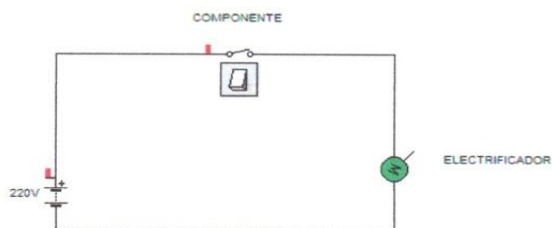
Chip: mantener el mismo con saldo, si bien el sistema no necesita saldo para recibir las funcionalidades, si necesita para poder enviarle las notificaciones de las acciones.

Instalación:

El componente cuenta con 2 salidas:

Salida Color Rojo: conectado a ELCTRIFICADOR.

Salida Color Negro Fuente: conectado a 220 .



Preguntas frecuentes:

Luego de corte de energía, ¿debo encender el dispositivo?

No, el mismo enciende automáticamente y queda en línea.

¿Cualquier nro. puede enviar al dispositivo?

Si lo puede hacer.

No me llegan las notificaciones.

Reinicie la corriente, si no le llegan mensajes de encendido, cargue saldo. Vuelva a reiniciar el dispositivo, si continúa sin recibir los mensajes. Contáctenos.

POR CONSULTAS: terkouruguay@gmail.com

Tel: 2924 6440

Cel. 094 874 982

MINAS 1813 - TEL . 2924 6440 - CEL. 094 874982 - WWW.TERKO.COM.UY